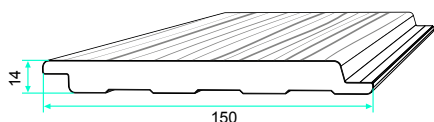




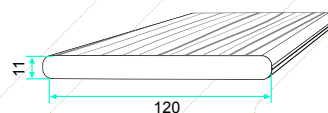
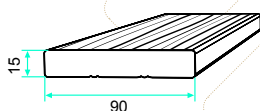
TERAFEST
PLOTY A OBKLADY

PROFILY

Obkladový profil Forest



Plotový profil Forest




VLASTNOSTI

profil	rozměry	standardní délka	hmotnost
obkladový Forest	150 × 14 mm	3,3 m	2,1 kg/bm
plotový Forest	90 × 15 mm	bm	1,65 kg/bm
plotový Forest	120 × 11 mm	bm	1,65 kg/bm

Obkladový profil a plotový profil 90 se nedodávají v barevných variantách **+**

BAREVNÉ VARIANTY



Barevné varianty označené jako **+** mají unikátní barevné žíhání, které v ploše rozbíjí barevnou monotónnost a přidává na atraktivitě terasy.